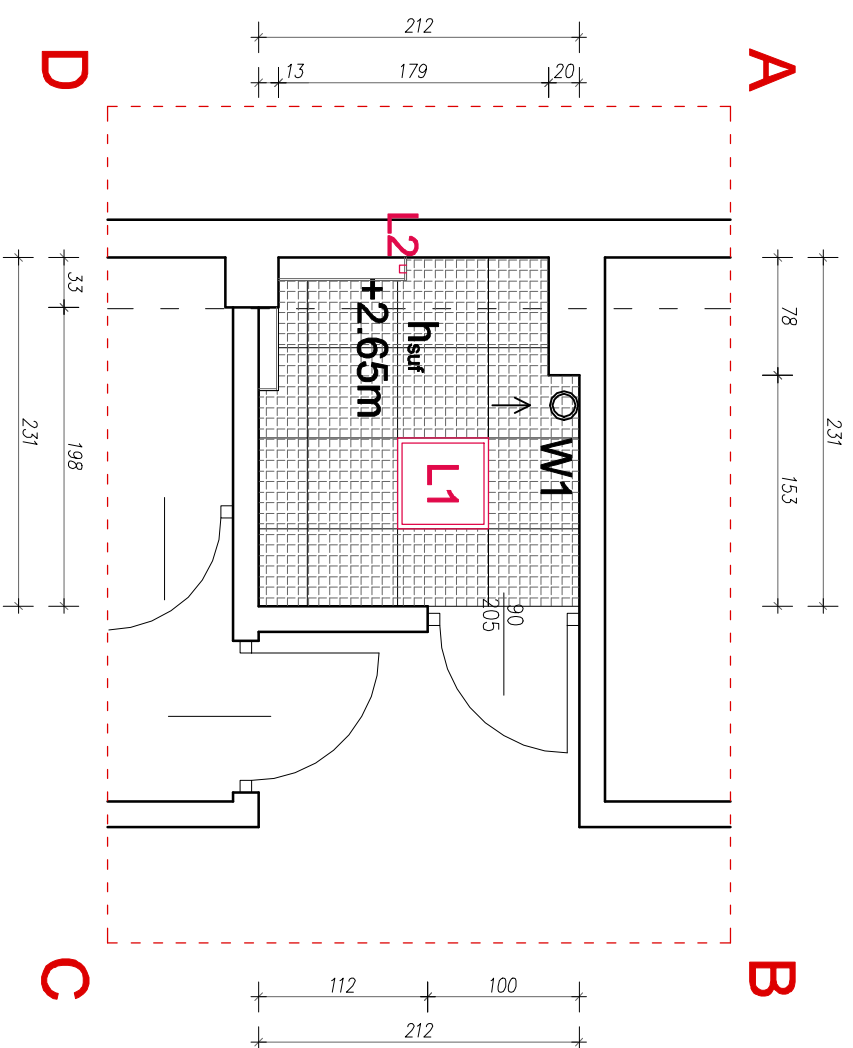



Centrum Zdrowia Tuchów Sp. z o.o.
TOALETA OGÓLNODOSTĘPNA


RZUT_SUFITU
RZUT_PARTERU
SKALA_1:50



MATERIAŁY:

 Sufit podwieszony systemowy Gyptone Base 31 firmy Rigips, 60x60cm, z płyty gipsowo-kartonowej. Sufit malowany na kolor RAL7035 (jasno szary) farbą lateksową, np. Magnat latex matt. Wysokość sufitu w łazience h=265cm.

LEGENDA:

-  ŚCIANY ISTNIEJĄCE
- L1 Oprawa oświetleniowa LUG Medica 2.0 LED 60x60cm
- L2 Oświetlenie LED (LED linia) prowadzone w korytku pionowo w przedściance (obudowie) siatka miski usiępowej (od poziomu podłogi do poziomu sufitu podwieszanego. Długość 265cm.
- W1 Wentylator łazienkowy Ø150 Cała E 150 G
- - - - - ZAKRES OPRACOWANIA

UWAGI GENERALNE:
- PRZED PRZYSTĄPIENIEM DO PRAC BUDOWLANYCH WYMILIARY SPRAWDZIĆ NA BUDOWIE.

- WSZELKIE ZMIANY W STOSUNKU DO DOKUMENTACJI NALEŻY UZGODNIĆ Z PROJEKTANTEM.
- DOKUMENTACJA BUDOWLANA STANOWI OPRACOWANIE WIELOBRANŻOWE.
- WSZYSTKIE JEJ CZĘŚCI NALEŻY TRAKTOWAĆ JAKO INTEGRALNĄ CAŁOŚĆ.
NINIEJSZE OPRACOWANIE STANOWI DZIEŁO AUTORSKIE I PODLEGA OCHRONIE ZGODNIE Z PRZEPISAMI USTAWY O PRAWIE AUTORSKIM I PRAWACH POKREWNYCH JEDNOSTKA PROJEKTOWA

**PRODECO**
pracownia projektowa

Prodeco Pracownia Projektowa Magdalena Smajdor
Zawierdzie 20A, 39-204 Zyrardów
tel. 694-578-043 biuro@prodeco.debiica.pl www.prodeco.debiica.pl

PROJEKTANT

mgr inż. arch. Michał Smajdor, upr. nr 8/PKOKK/2013
uprawnienia budowlane w specjalności architektonicznej do projektowania bez ograniczeń

mgr inż. Magdalena Smajdor

TEMAT

Remont toalety ogólnodostępnej w Centrum Zdrowia Tuchów.

INWESTOR

Centrum Zdrowia Tuchów Sp. z o.o.
ul. Szpitalna 1, 33-170 Tuchów.

LOKALIZACJA

dz. nr 1818/3, obr. 0001, jedn. ewid. 121610_4,
ID: 121610_4.0001.1818/3;

DATA:
MAJ 2026

PRZEDMIOT RYSUNKU
RZUT POMIESZCZENIA
RZUT SUFITU

STADIUM
RB
SKALA:
1:50

BRANŻA
ARCHITEKTURA

NR RYSUNKU

A3.4